

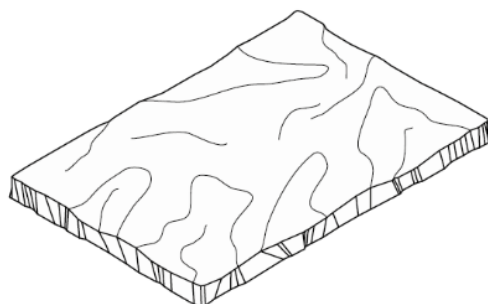
Kladelcí návrhy pokládek dlažebních prvků Gabro 22,5 / 22,5; Gabro 45 / 45; Gabro 45 / 22,5 a Gabro 67,5 / 45

Vysvětlivky:

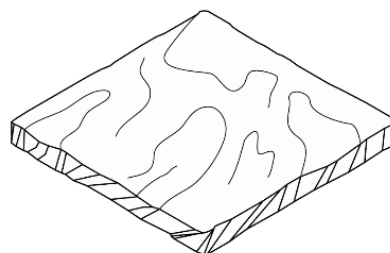
Červeně ohraničené plochy - jsou základním skladebným modulem, podle kterého se skládají dlážděné plochy.

Možnost pokládky různých formátů dlažebních prvků.

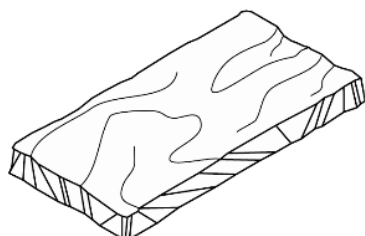
Obr. č. 1 – Dlaždice Gabro 67,5 / 45



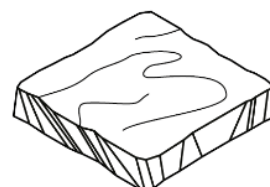
Obr. č. 2 – Dlaždice Gabro 45 / 45



Obr. č. 3 – Dlaždice Gabro 45 / 22,5

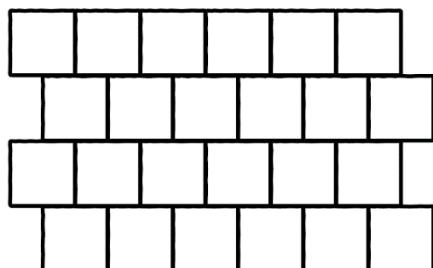


Obr. č. 4 – Dlaždice Gabro 22,5 / 22,5



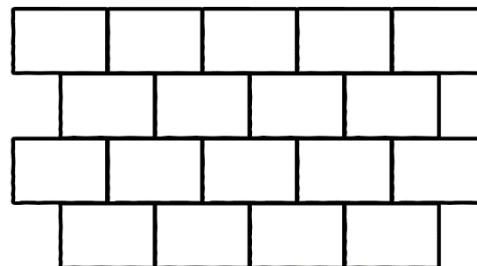
Příklady skladeb z dlažebních prvků Gabro 22,5 / 22,5; Gabro 45 / 45; Gabro 45 / 22,5 a Gabro 67,5 / 45.

Skladba GABRO 1



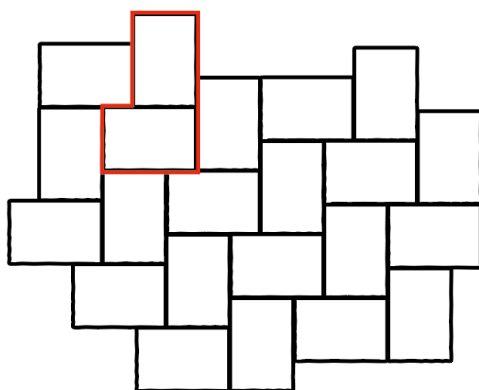
Dlaždice Gabro 45 / 45 4,938 ks/m²

Skladba GABRO 2



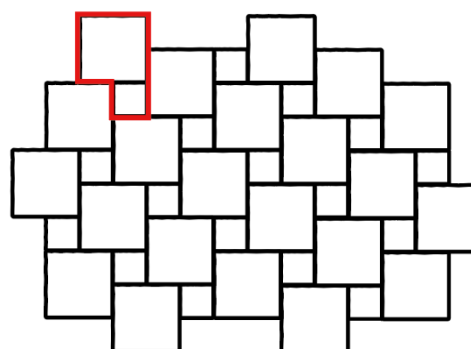
Dlaždice Gabro 67,5 / 45 3,292 ks/m²

Skladba GABRO 3



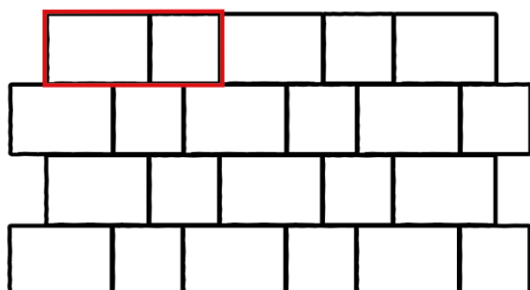
Dlaždice Gabro 67,5 / 45 3,292 ks/m²

Skladba GABRO 4



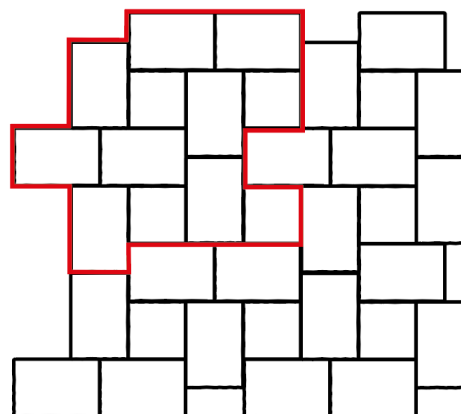
Dlaždice Gabro 45 / 45 3,951 ks/m²

Dlaždice Gabro 22,5 / 22,5 3,951 ks/m²

Skladba GABRO 5


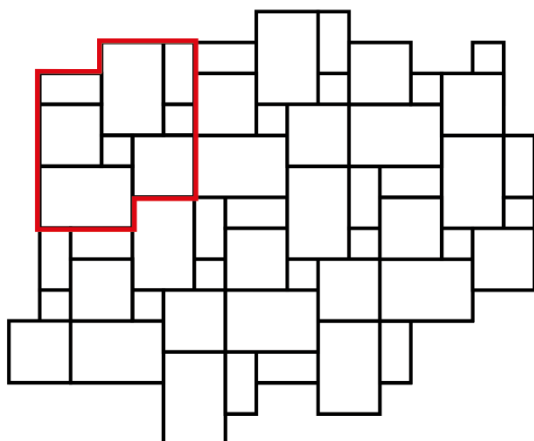
Dlaždice Gabro 67,5 / 45 1,975 ks/m²

Dlaždice Gabro 45 / 45 1,975 ks/m²

Skladba GABRO 6


Dlaždice Gabro 67,5 / 45 2,469 ks/m²

Dlaždice Gabro 45 / 45 1,235 ks/m²

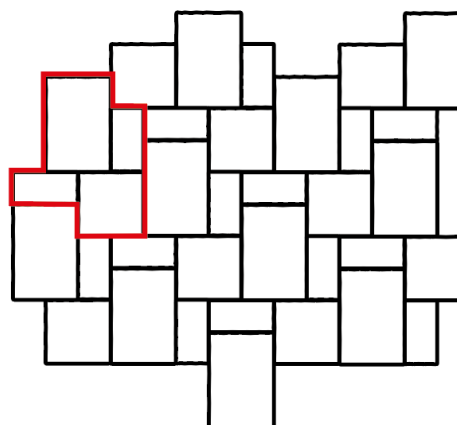
Skladba GABRO 7


Dlaždice Gabro 67,5 / 45 1,519 ks/m²

Dlaždice Gabro 45 / 45 1,519 ks/m²

Dlaždice Gabro 45 / 22,5 1,519 ks/m²

Dlaždice Gabro 22,5 / 22,5 1,519 ks/m²

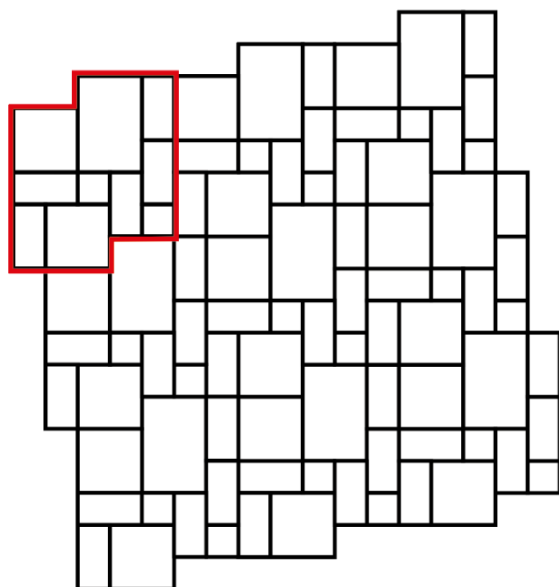
Skladba GABRO 8


Dlaždice Gabro 67,5 / 45 1,411 ks/m²

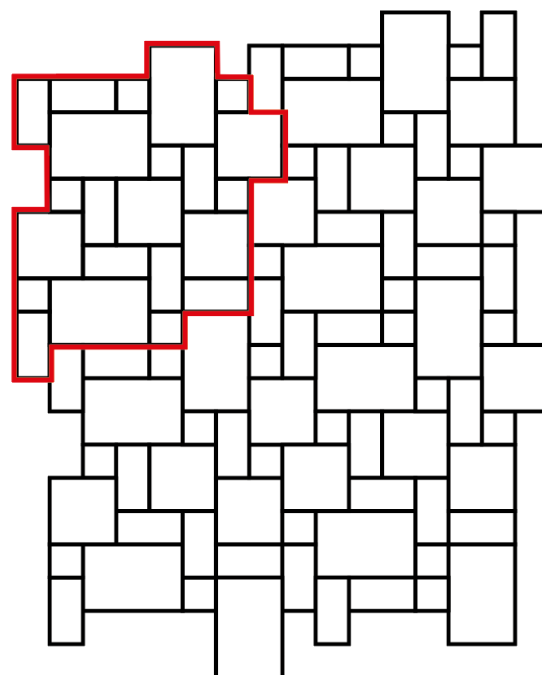
Dlaždice Gabro 45 / 45 1,411 ks/m²

Dlaždice Gabro 45 / 22,5 2,822 ks/m²

Skladba GABRO 9



Skladba GABRO 10



Dlaždice Gabro 67,5 / 45	0,760 ks/m ²
Dlaždice Gabro 45 / 45	1,519 ks/m ²
Dlaždice Gabro 45 / 22,5	3,799 ks/m ²
Dlaždice Gabro 22,5 / 22,5	1,519 ks/m ²

Dlaždice Gabro 67,5 / 45	1,040 ks/m ²
Dlaždice Gabro 45 / 45	1,386 ks/m ²
Dlaždice Gabro 45 / 22,5	2,772 ks/m ²
Dlaždice Gabro 22,5 / 22,5	2,426 ks/m ²

Upozornění :

Při výpočtu spotřeby dlažebních prvků pro danou plochu je potřeba počítat s navýšením spotřeby pro dořezy dlažeb na okrajích dlážděných ploch.

Při pokládce je nutné odebírat dlažební prvky z více palet a více vrstev současně, abychom zmírnili barevé rozdíly zadržované (jednobarevné i vícebarevné) plochy.

Spotřebu dlažebních prvků pro danou plochu lze konzultovat na navrhy@diton.cz.

Platnost

od 8/2021; toto vydání nahrazuje předcházející kladeční návrhy v plném rozsahu.