

BAZÉNOVÉ LEMY – VYMÝVANÉ

Technický list č.158

Názvy výrobků zařazených do technického listu

Bazénový lem - profil vlna, průběžný 100; Bazénový lem - profil vlna, rohový ostrý vnitřní; Bazénový lem - profil vlna, rohový ostrý vnější; Bazénový lem - profil vlna, rohový vnitřní 1m segment 90°; Bazénový lem - deskový, průběžný 1000 / 395 / 45; Bazénový lem - deskový, ostrý vnitřní roh 500 / 500 / 45; Bazénový lem - deskový, oblý vnitřní roh 500 / 500 / 45

1. Specifikace

1.1. Bazénové výrobky Vymývané jsou vyráběné technologií vibrolití na bázi cementu a plniva (kameniva) modifikované zušlechťujícími přísadami s dosažením povrchu reliéfního.

2. Zamýšlené použití

2.1. Tento druh prefabrikovaných nenosných prvků a příslušenství se může použít ve veřejných i soukromých plochách jako zahrady, parky, hlavně pro ztvárnění prostředí – STO č.060-050813.

3. Přednosti

3.1. Použité kvalitní vstupní suroviny při výrobě a zpracování každého výrobku zajišťují velmi vysoké užitné vlastnosti:

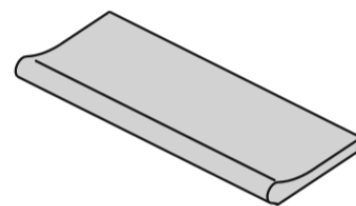
- vysokou pevnost,
- odolnost vůči povětrnostním vlivům.

3.2. Snadná a rychlá pokládka nevyžadující speciální technologie nebo nářadí.

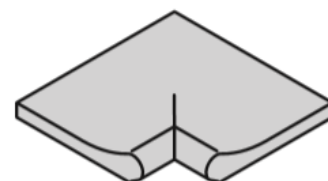
3.3. Jednoduchá opravitelnost poškozených bazénových lemů.

4. Nabídka barev a povrchů

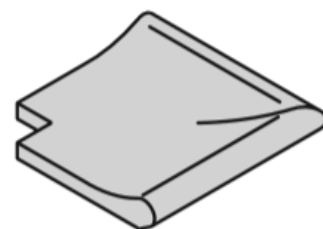
4.1. Aktuální nabídka barevného provedení, včetně druhu povrchů, je uvedena v platném ceníku DITON.



Obr. č.1 - BAZÉNOVÝ LEM -
PROFIL VLNA
průběžný 100



Obr. č.2 - BAZÉNOVÝ LEM
PROFIL VLNA
rohový ostrý vnitřní



Obr. č.3 - BAZÉNOVÝ LEM
PROFIL VLNA
rohový ostrý vnější

BAZÉNOVÉ LEMY – VYMÝVANÉ

Technický list č.158

5. Expedice, skladování a manipulace s manipulačními jednotkami

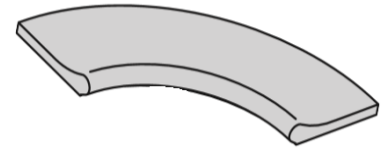
- 5.1. Základní informace pro expedici, skladování a manipulaci s manipulačními jednotkami jsou uvedeny v dokumentu **Pokyny pro skladování, expedici, dopravu a manipulaci s manipulačními jednotkami** – viz. www.diton.cz.
- 5.2. Informace pro stohování manipulačních jednotek jsou uvedeny v dokumentu **Stohovatelnost manipulačních jednotek** – viz. www.diton.cz.

6. Podklad pro bazénové prvky

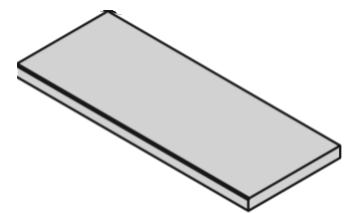
- 6.1. Podklad je jednou z nejdůležitějších částí pokládky bazénových lemů. Sebekvalitnější betonový výrobek nedokáže přenést a vyrovnat nedostatky nekvalitně provedeného podkladu (bazénové konstrukce). Z hlediska nasákavosti je nutné povrch betonové bazénové konstrukce, na které budou nalepeny bazénové lemy, ošetřit vhodným penetračním přípravkem. Penetraci volíme s ohledem na cementové lepidlo, které bude použito k přilepení lemů.

7. Pokládka bazénových lemů

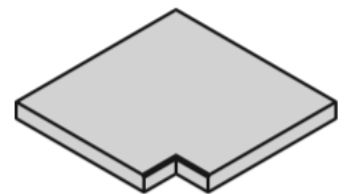
- 7.1. Bazénové lemy jsou určeny pro ruční pokládku. V případě, že jsou na betonových bazénových lemech patrné zjevné vady, nesmí dojít k zabudování do konstrukce! Jednotlivé prvky se odebírají z palet takovým způsobem, aby nedošlo k jejich podřetí případně jinému poškození. Při pokládce se lemy nejprve osadí „na sucho“ tak, aby mezi nimi vznikla spára přibližně 5 mm. V případě, že je nutné prvky zařezávat, je vhodné začít u oblouků. Po provedené předběžné pokládce všech prvků „na sucho“, doporučujeme bazénové lemy lepit na flexibilní cementové lepidlo (s označením C2TE klasifikované dle ČSN EN 12004). Lepidlo se nanáší na podklad zubovou stěrkou, velikost zubové stěrky se volí v závislosti na nerovnostech podkladu (min. 8 mm). Lepidlo se nanáší na podklad pouze v takové ploše, na kterou jsme schopni ihned položit betonové bazénové lemy. Dorovnání bazénových lemů a celoplošné přilepení lemů se zajistí poklepem gumovou paličkou přes dřevěnou podložku tak, aby nedošlo k jejich poškození. Spárování se provádí, až je lepidlo dostatečně ztvrdlé (za cca 2 - 3



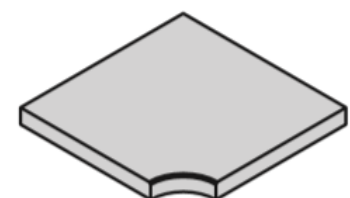
Obr. č.4 - BAZÉNOVÝ LEM -
 PROFIL VLNA rohový vnitřní
 1m segment 90°



Obr. č.5 - BAZÉNOVÝ LEM
 DESKOVÝ - průběžný
 1000 / 395 / 45



Obr. č.6 - BAZÉNOVÝ LEM
 DESKOVÝ - ostrý vnitřní roh
 500 / 500 / 45



Obr. č.7 - BAZÉNOVÝ LEM
 DESKOVÝ - oblý vnitřní roh
 500 / 500 / 45

dny). Spárování betonových bazénových lemů se provádí speciální spárovací hmotou (s označením CG2ArW klasifikované dle ČSN EN 13888) nebo trvale pružným tmelem (odolávajícím UV záření) z kartuše, a to s ohledem na prostředí, ve kterém budou hmoty použity. Spáry je nutné spárovací hmotou vyplnit tak, aby nedošlo ke znečištění povrchu betonového prvku. V případě vyplňování spár sloužících i jako dilatace je nutné tyto spáry vyplnit pružným tmelem. V případě navázání bazénových lemů na plošnou dlažbu, musí být spáry mezi jednotlivými prvky bazénových lemů, či mezi bazénovými lemy a plošnou dlažbou rovné, což by se mělo kontrolovat během kladení pomocí provázku.

8. Doplnující informace

- 8.1. Rozdíly v barvě a struktuře bazénových lemů mohou být způsobeny odlišnostmi v odstínech a vlastnostech surovin a odlišnostmi při tvrdnutí, kterých se výrobce nemůže vyvarovat, a proto nejsou považovány za významné.
- 8.2. Výskyt vápenných výkvětů na betonových prvcích (výrobce se jich nemůže vyvarovat) nemá vliv na jejich užité vlastnosti a nepovažuje se za významný.
- 8.3. Případné dořezání prvků je nutné provádět tak, aby nedošlo k poškození a znehodnocení (zanesení prachových částic do nášlapné vrstvy) dořezávaných prvků a okolních zadlážděných ploch.

9. Údržba

- 9.1. Důležité je bazénové lemy chránit před nepřiměřeným mechanickým poškozováním nebo znečišťováním.
- 9.2. K zajištění delší životnosti, dosažení vyšších užitečných vlastností, zvýraznění barevnosti a lepší údržby je nutné ošetřit bazénové lemy ochranným (impregnačním/hydrofobizačním) nátěrem, který je součástí doplňkového sortimentu DITON s.r.o. (SikaFloor-ProSeal-12 nebo DITONgard).
- 9.3. Impregnační nátěr je nutné pravidelně obnovovat.

10. Legislativa

- 10.1. Betonové výrobky jsou vyráběny v souladu s STO č.060-050813 a firemní provozní dokumentací.
- 10.2. Na dané skupiny výrobků jsou vydána výrobcem Prohlášení o shodě - viz. www.diton.cz.
- 10.3. Kvalita betonových prvků je průběžně sledována firemní zkušební laboratoří a dozorována akreditovanými zkušebními laboratořemi.
- 10.4. Potřebná legislativa pro jakoukoli manipulaci, skladování a dopravu je uvedena v dokumentu **Pokyny pro skladování, expedici, dopravu a manipulaci s manipulačními jednotkami** – viz. www.diton.cz.
- 10.5. Společnost DITON s.r.o. plní povinnosti zpětného odběru a využití odpadů z obalů zapojením do systému sdruženého plnění – viz. www.diton.cz.
- 10.6. Systémy managementu firmy DITON s. r. o. splňují požadavky níže uvedených norem, které jsou ověřovány nezávislou společností CERTLINE.



CERTLINE
ČSN EN ISO 9001:2016



CERTLINE
ČSN EN ISO 14001:2016



CERTLINE
ČSN ISO 45001:2018

BAZÉNOVÉ LEMY – VYMÝVANÉ

Tab. - Technické parametry

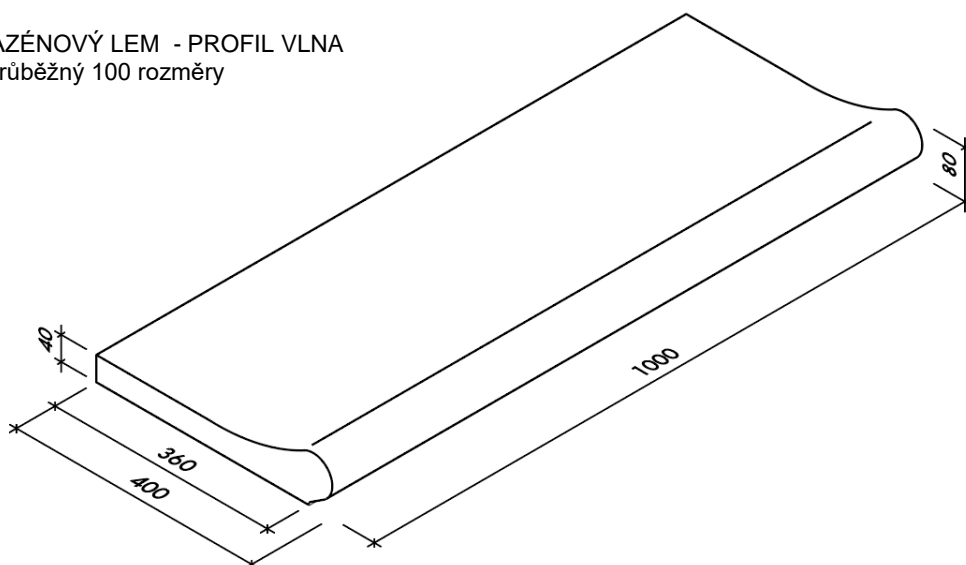
Kód	Název výrobku	Povrch	Skladebný rozměr - d/š/v [mm]	MJ	Paletizace [MJ]	Hmotnost manipul. jednotky [kg]
26601	Bazénový lem - profil vlna, průběžný 100	natur, vymývaný	1000x400x4 - 8	ks	12	541 kg

Kód	Název výrobku	Povrch	Skladebný rozměr - d/š/v [mm]	MJ	Kusy [VL*]	Hmotnost [kg]
26602	Bazénový lem - profil vlna, rohový ostrý vnitřní	natur, vymývaný	500x500x4 - 8	ks	1	25 kg
26603	Bazénový lem - profil vlna, rohový ostrý vnější	natur, vymývaný	500x500x4 - 8	ks	1	28 kg
26604	Bazénový lem - profil vlna, rohový vnitřní 1m segment 90°	natur, vymývaný	-	ks	1	46 kg
26613	Bazénový lem - deskový, průběžný 1000 / 395 / 45	natur, vymývaný	1000x395x45	ks	1	42 kg
26614	Bazénový lem - deskový, ostrý vnitřní roh 500 / 500 / 45	natur, vymývaný	500x500x45	ks	1	25,5 kg
26615	Bazénový lem - deskový, oblý vnitřní roh 500 / 500 / 45	natur, vymývaný	500x500x45	ks	1	26 kg

* VL - výrobky se prodávají jednotlivě.

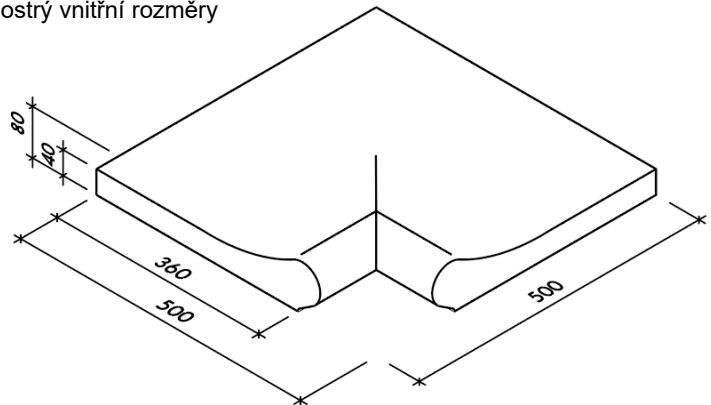
Bazénové lemy vymývané – Skladebné rozměry

Obr. č.8 - BAZÉNOVÝ LEM - PROFIL VLNA průběžný 100 rozměry

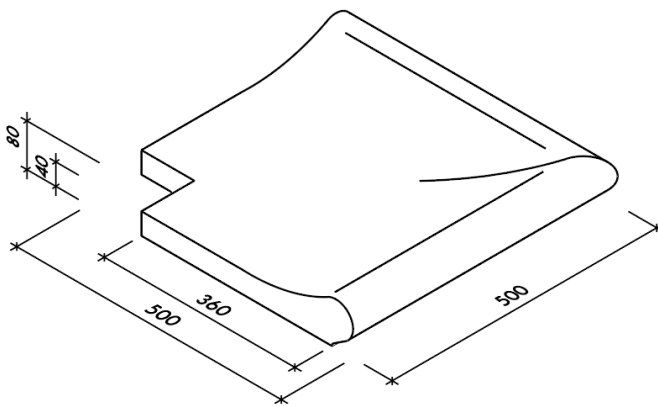


BAZÉNOVÉ LEMY – VYMÝVANÉ

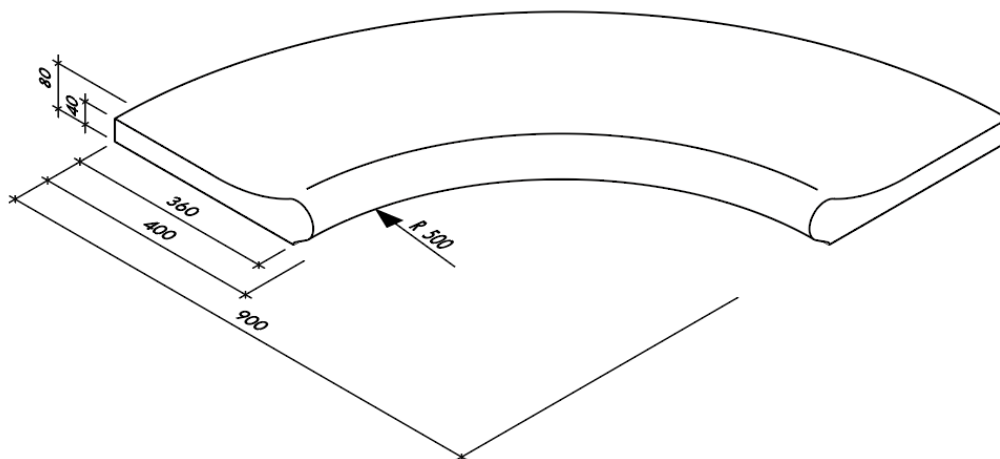
Obr. č.9 - BAZÉNOVÝ LEM - PROFIL
VLNA rohový ostrý vnitřní rozměry



Obr. č.10 - BAZÉNOVÝ LEM - PROFIL
VLNA rohový ostrý vnější rozměry

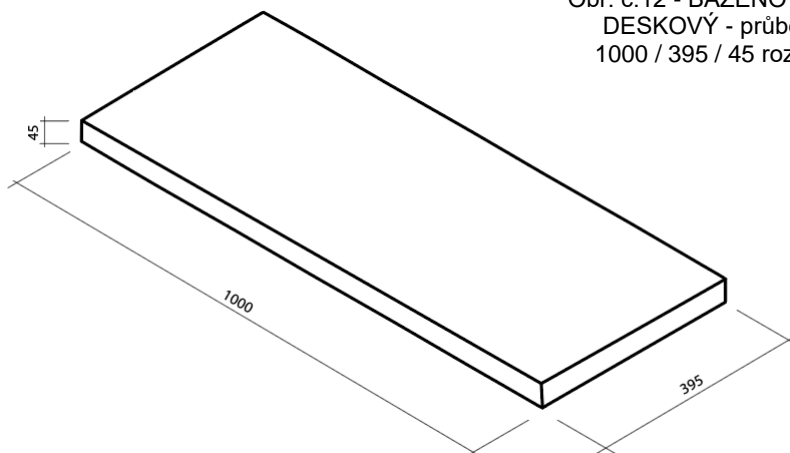


Obr. č.11 - BAZÉNOVÝ LEM - PROFIL VLNA
rohový vnitřní 1m segment 90° rozměry

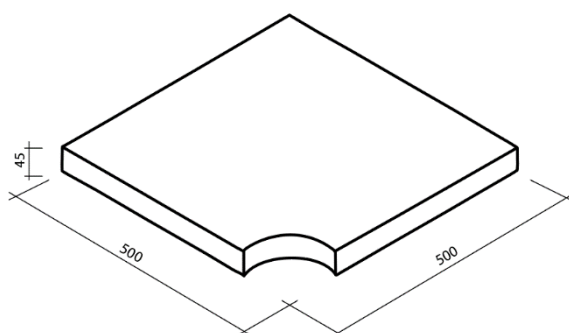


BAZÉNOVÉ LEMY – VYMÝVANÉ

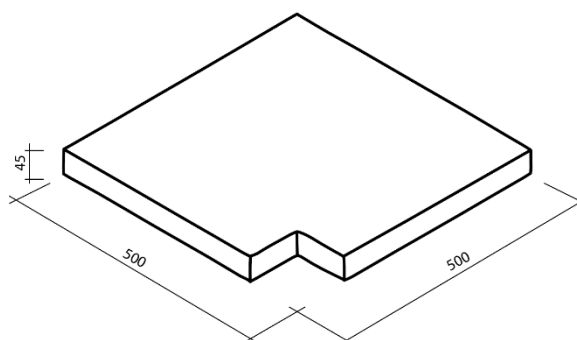
Obr. č.12 - BAZÉNOVÝ LEM
DESKOVÝ - průběžný
1000 / 395 / 45 rozměry



Obr. č.13 - BAZÉNOVÝ LEM
DESKOVÝ - oblý vnitřní roh
500 / 500 / 45 rozměry



Obr. č.14 - BAZÉNOVÝ LEM
DESKOVÝ - ostrý vnitřní roh
500 / 500 / 45 rozměry



Platnost

od 2/2021; toto vydání nahrazuje předcházející technické listy v plném rozsahu.