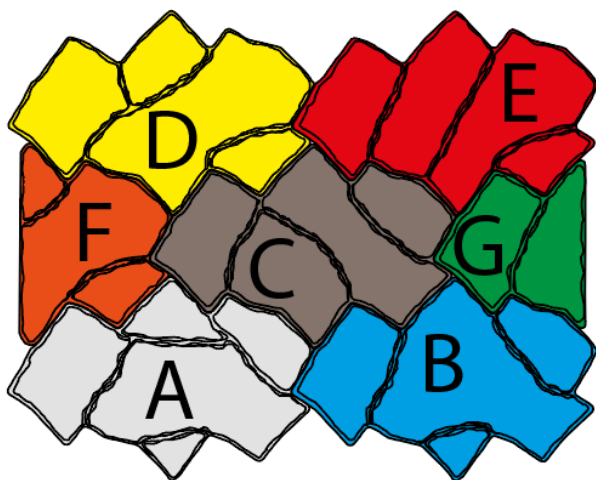


Kladezí plán na pokládku dlažebních prvků Saint Tropez

- **Příklady použití ukončovacích kamenů v ploše:**
 - ✓ Pro dosažení přirozenějšího vzhledu plochy je možné použít místo polovičních kamenů v ploše kameny základní za cenu více spotřebovaných vrstev dlažby.

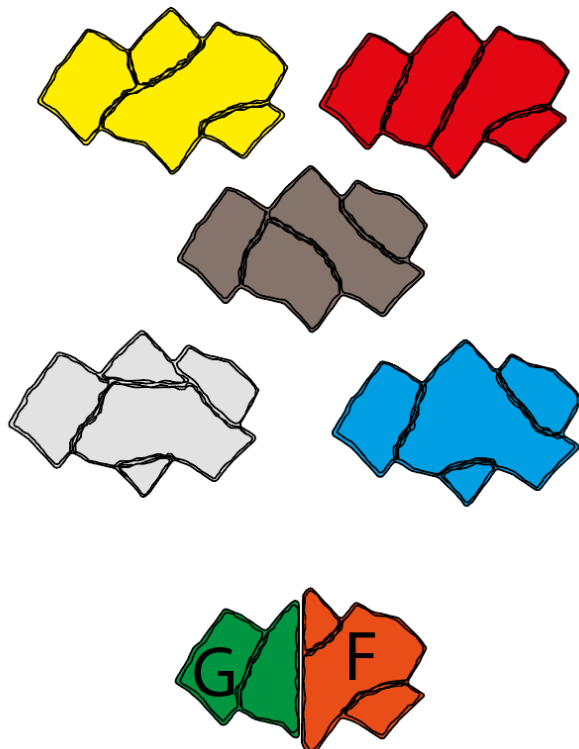
Obr. č.1 – Skladba kamenů na paletě



Obr. č.2 – Levý ukončovací kámen



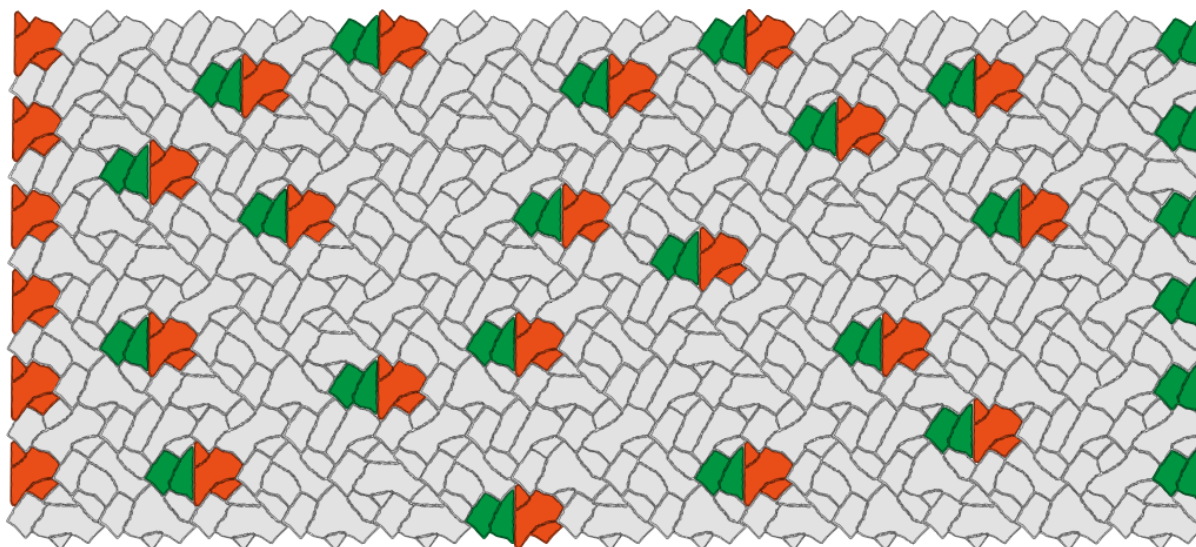
Obr. č.3 – Základní kameny



Obr. č.4 – Pravý ukončovací kámen



br. č.5 – Příklad rozložení kamenů Saint Tropez



Upozornění :

- Při výpočtu spotřeby dlažebních prvků pro danou plochu, je potřeba počítat s navýšením spotřeby pro dořezy dlažeb na okrajích dlážděných ploch.
- Při pokládce je nutné odebírat dlažební prvky z více palet a více vrstev současně, abychom zmírnili barevé rozdíly zadlážděné (jednobarevné i vícebarevné) plochy.
- Spotřebu dlažebních prvků pro danou plochu lze konzultovat na navrhy@diton.cz.

Platnost

- od 3/2020; toto vydání nahrazuje předcházející kladezí návrhy v plném rozsahu.