



Schránka je svými rozměry určena do konstrukcí zděných na ložnou spáru 8 – 10 mm.

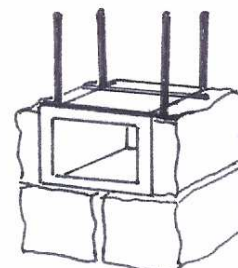
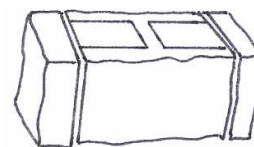
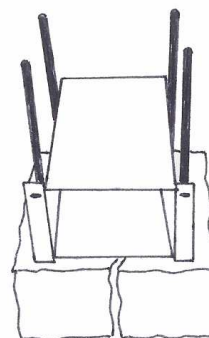

POZOR: při zabudování schránky nezapomeňte protáhnout přívodní kabely ke zvonku.

1. Sloupek vyzdíme do výše spodní hrany schránky, asi 1400 mm nad zemí, obvykle to je sedmá vrstva bloků.


2. Sloupek vybetonujeme a na vrch položíme těleso schránky, bez nerezových štítků. Límce tělesa by měli být cca 10 – 15 mm směrem do sloupku (utopeny ve sloupku viz obr. vpravo).

3. Ze dvou kusů tvárnice odřízneme čtyři 50 – ti mm pruhy.

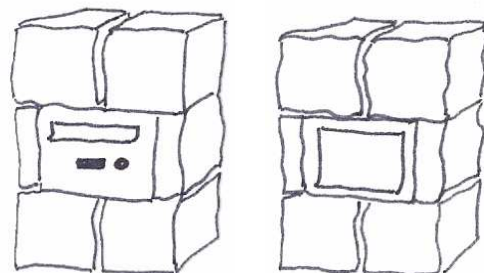
4. Vedle tělesa schránky zapícheme do betonu ocelové výztuže. Délka výztuží by měla být nejméně jednu řadu tvárnice pod a jednu řadu tvárnice nad těleso schránky. Potom přiložíme odříznuté boky tvárnice klímcí tělesa schránky a vzniklou mezeru vybetonujeme.



5. Další řadu tvárnic navlékneme na ocelové výztuže a pokračujeme dále ve zdění. Vrchní řada tvárnic může být položena na límci tělesa, ten je vyroben na míru tak, aby byla dodržena výška spáry.



6. Po dozdění a dočištění sloupku osadíme zadní a poté přední štítek, zapojíme tlačítko zvonku, popřípadě hlasovou jednotku a videokameru.



POZNÁMKA:

- Tlačítko zvonku je pouze spínač zvonek a zdroj zvonku sám spínač, zákazník si osadí podle svého uvážení.
- Příprava pro montáž hlasové jednotky a videokamery se rozumí děrování a uchycení pro hlasovou jednotku a videokameru vyráběnou firmou URMET DOMUS.

A. Komunikační zařízení se skládá z:

- hlasová jednotka (mikrofon a reproduktor, umístění za předním štítkem schránky)
- nástěnný telefon, možno i několik kusů, podle počtu míst např. bytových jednotek (telefon umístěný v domě určený pro komunikaci s hlasovou jednotkou)
- zdroj 12V, určený pro napájení domácího telefonu.

B. Videotelefon sada obsahuje:

- videokamera a hlasová jednotka umístěná ve štítku schránky, domácí telefon včetně obrazovky (popřípadě několikrát), zdroj

Standardně připravuje firma KRONUS schránku pro montáž komunikačního zařízení od firmy URMET DOMUS. Pokud zákazník bude montovat jiné zařízení musí v objednávce uvést jaké. Pokud firma KRONUS nebude mít vzorek tohoto typu, může schránku připravit podle dodaného výkresu nebo podle zapůjčeného vzorku od zákazníka.

Pokud se bude montovat zařízení od firmy URMET DOMUS, nabízí firma KRONUS možnost dodání samotné hlasové jednotky i ostatních dílů nutný k funkčnosti zařízení. Jedná se o:

- domácí telefon
- zdroj
- hlasová jednotka

Vše se propojuje 4+1 kabelem v případě videokamery 10+ koaxiálním kabelem. Zapojení provede elektrikář podle schématu dodaného s díly.